

HLC



Базовые материалы

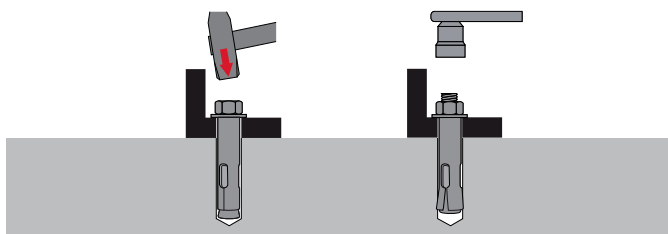
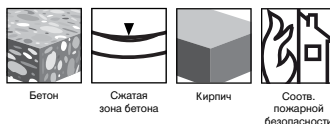
- Бетон (сжатая зона)
- Кирпичная кладка (полнотелый кирпич)

Области применения

- Подходит для широкого применения — временный монтаж, крепление небольших устройств и т. д.

Преимущества

- Разнообразие длины и размеров обеспечивает широкое применение
- Предварительно собранный анкер для простой и быстрой установки
- Подходит для применения в различных базовых материалах благодаря принципу расклинивания
- Идеально подходит для сквозного монтажа
- Легко удаляется, идеально подходит для временных креплений
- Удобная маркировка на гильзе с указанием необходимого диаметра бура



Инструкции могут различаться для разных применений, всегда обращайтесь к инструкциям, сопровождающим продукт или находящимся по ссылке www.hilti.ru

HLC



HLC-H



HLC-L



HLC-SK

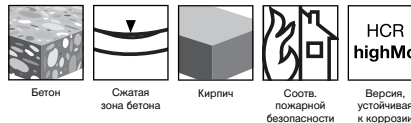


Анкер-гильза (с шестигранной головкой) HLC



Технические данные

Тип головы	Шестигранная головка
Способ крепления	Предварительное крепление, Сквозное крепление
Состав материала	Сталь, оцинк. (мин. 5 мкм)
Направление установки	Потолок, стены, пол



Подбор анкера HLC

Описание	Общая длина (l, мм)	Толщина прикрепляемого материала (t _{нк} , мм)	Диаметр отверстия (d _о , мм)	Глубина отверстия (h _г , мм)	Глубина посадки анкера (h _{сп} , мм)	Момент затяжки (Нм), бетон/кирпич	Размер под ключ	Количество в упаковке	Номер артикула
HLC 6,5×60/40	65	40	6,5	30	16	5/2,5	8	100	385813
HLC 8×40/10	46	10	8	40	26	8/4	10	100	385814
HLC 8×55/25	61	25	8	40	26	8/4	10	100	385816
HLC 8×70/40	76	40	8	40	26	8/4	10	100	385817
HLC 8×85/55	91	55	8	40	26	8/4	10	100	385818
HLC 10×100/65	108	65	10	50	31	25/13	13	50	385824
HLC 10×50/15	58	15	10	50	31	25/13	13	50	385820
HLC 10×60/25	68	25	10	50	31	25/13	13	50	385822
HLC 10×80/45	88	45	10	50	31	25/13	13	50	385823
HLC 12×100/60	110	60	12	65	33	40/20	15	25	385829
HLC 12×55/15	65	15	12	65	33	40/20	15	50	385825*
HLC 12×75/35	85	35	12	65	33	40/20	15	50	385827
HLC 16×100/50	112	50	16	75	41	50/25	19	10	385831
HLC 16×140/90	152	90	16	75	41	50/25	19	10	385832
HLC 16×60/10	72	10	16	75	41	50/25	19	25	385830*
HLC 20×150/95	165	95	20	85	41	80/-	24	10	385835

*Специальные сроки поставки. Уточняйте информацию у представителя Hilti или по телефону 8 800 700 52 52

Технические характеристики для анкера HLC

Базовый материал	Бетон ≥ C20/25 (по европейской сертификации)							
Тип анкера	HLC							
Размер анкера			6,5	8	10	12	16	20
Рекомендуемая нагрузка на вырыв	N _{rec}	[кН]	0,8	1,4	1,8	2,9	4,0	5,3
Рекомендуемая нагрузка на срез	V _{rec}	[кН]	1,3	2,8	3,5	5,7	7,9	7,9
Сжатая/растянутая зона бетона:								
Критическое краевое расстояние для разрушения по конусу	C _{cr}	[мм]	30	50	60	65	80	80
Критическое осевое расстояние для разрушения по конусу	S _{cr}	[мм]	60	100	120	130	160	160
Минимальная толщина базового материала	h _{min}	[мм]	60	70	80	100	100	120